

## POSTOPKI ZA USPEŠNO REJO ODSTAVLJENIH PUJSKOV

Suzana Krhlanko



### Dokrmeljavanje sesnih pujskov

- Prebavni trakt je prilagojen mleku
- Potrebe po hranljivih snoveh
- Posnemanje matere
- Večkratno zagotavljanje manjših količin
  - povečanje privlačnosti
- Kompleksna sestava krme → dokup



### Problematika




### Postopki ob odstavitvi

- Naselitev v vzrejališče
- Kotci predhodno očiščeni in razkuženi
- Temperature 1. teden: 26 – 28°C
- Kotci podolgovatih oblik ločeni v 2 dela
- Oblikovanje skupin
- Restriktivno krmljenje
  - Dodatna korita



### Ustrezno okolje za sesne pujske

- Temperature naj ustrezajo tako **svinji** kot **pujskom**
- Toplotno ugodje zagotovimo z zaprtim in suhim gnezdom



### Postopki s pujski po odstavitvi

- Krmimo z isto krmo kot pred odstavitvijo
- Postopno mešamo z novo
- Tekače krmimo po volji
- Mešanje krme z vodo (olajšanje žretja)
- Dodajanje vlakninsko bogate krme (ječmen, tritikala, oves...)



## Poskus na kmetiji



Sodobni genotipi

### KONTROLNA SKUPINA

- 6 gnezd
- 70 pujskov

### Odstavitev

- 38,7 dni
- 64 pujskov
- 7 in 14 dni po odstavitvi
- 63 pujskov

2019 April Maj Junij Julij

### POSKUSNA SKUPINA

- 6 gnezd
- 76 pujskov



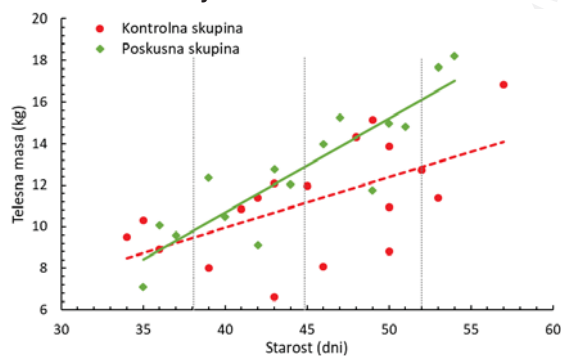
8,7 – 15,7 kg

### Odstavitev

- 37,0 dni
- 60 pujskov
- 7 in 14 dni po odstavitvi
- 58 pujskov

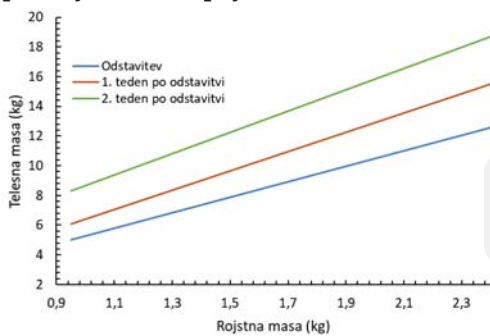
7

## Povezanost med starostjo in maso



10

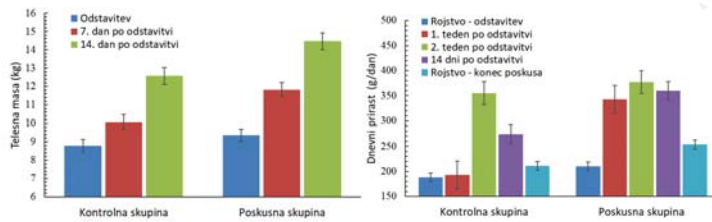
## Vpliv rojstne mase pujska



- Zasnova že v prenatalnem obdobju
- Večji pujski so bolj vitalni

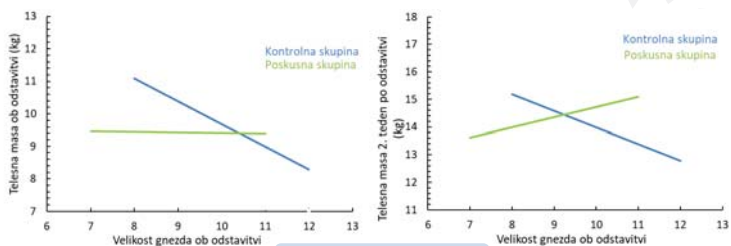
8

## Vpliv skupine



11

## Vpliv velikosti gnezda ob odstavitvi



- Manjša gnezda → več hrane
- Dodatno krmljenje → več hrane

9



- Vidne spremembe zaradi krmljenja
- Kakovost klavnega trupa

12